



出入安全 有撇步

用路守法 保平安



機車注意 P1-P5



行人注意 P6-P13



自行車注意 P14-P16



微型電動二輪車注意 P17-P18



駕駛通用 P19-P26

騎車一定要戴安全帽



應選購合格的安全帽



錯誤戴法



未繫扣帶



未繫緊扣帶



不可以隨便亂戴安全帽

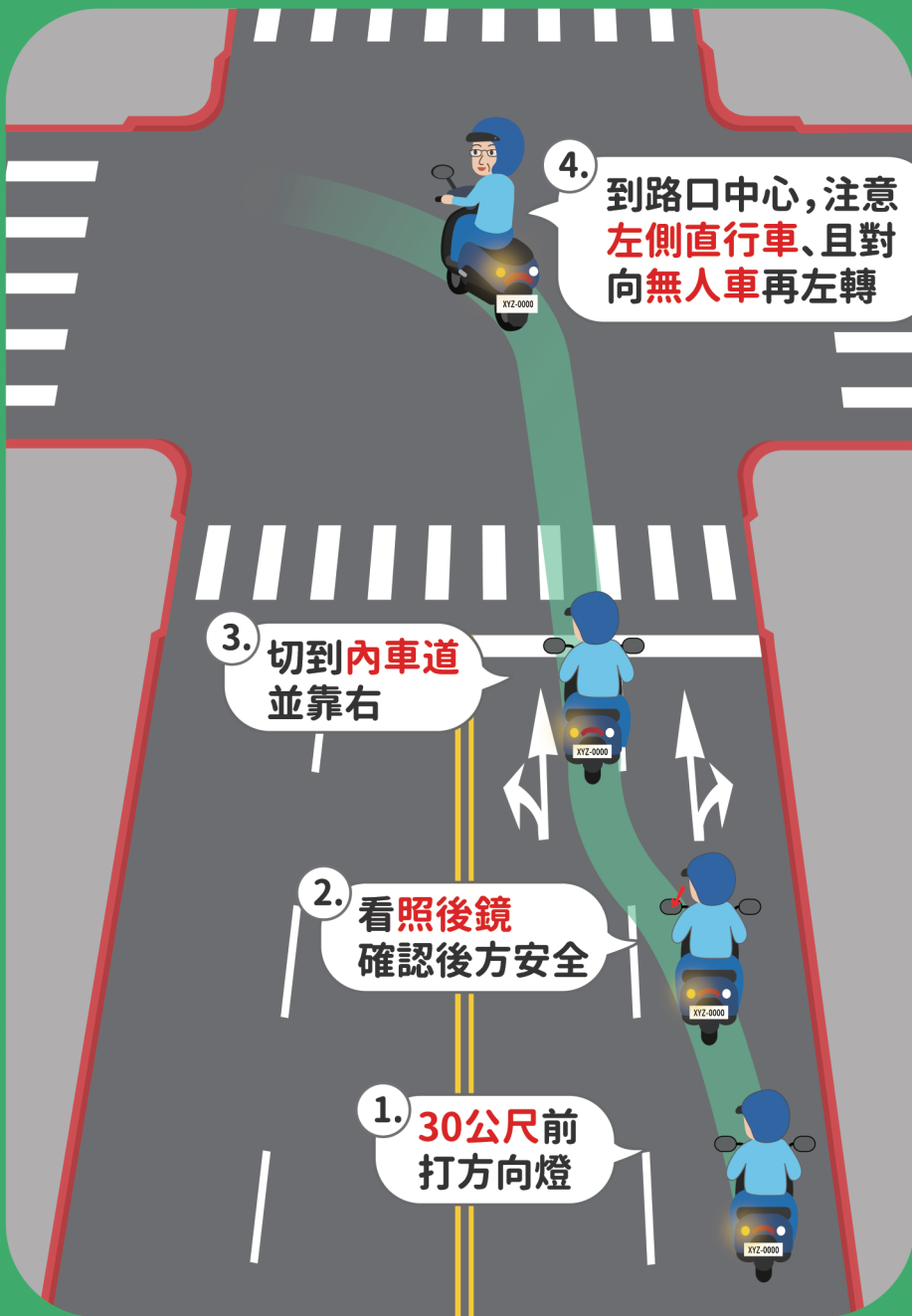


戴安全帽時應正面朝前，並於顎下(下巴)繫緊扣環，穩固且不遮蔽視線

有兩段式左轉標誌的路口



直接左轉請注意



騎車時不貼近大型車



避免因視野死角發生意外

不在車陣中鑽來鑽去



應保持行車
安全距離與間隔

夜間、清晨外出時
穿亮色衣物或配戴反光物



過路口應依紅綠燈指示穿越



紅燈請於安全區域等待

綠燈可通過



如沒有行人號誌
可依照行車號誌  指示通行
綠燈→行人可通過；紅燈→行人不可通過



過路口要
走**行穿線**(斑馬線)



秒數要夠
才可安全通過



通過一個車道約需5秒，
通過四個車道要有20秒較安全

行人注意



P9

不要邊走邊
滑手機



穿越道路

「左看、右看、再左看」 務必注意有無來車



小叮嚀

在路口或路段、有無行穿線(斑馬線)或號誌, 都應做到以上動作

注意大型車視野死角與內輪差

行人注意
P10



大型車視野死角多
請勿貼近大車周圍行走

過馬路應走行穿線(斑馬線)



不可從**分隔島**或
雙黃線穿越



有人行道時，應走人行道



電動代步器等同行入



要在**人行**道上使用

應使用有醫療器材
許可證字號標籤的電動代步器



如果沒有人行道
應**靠邊**行進

建議的騎車穿著與配備



煞車無鬆動
並可正常使用



安裝白色或淡黃色頭
燈、紅色尾燈；反光裝
置保持清潔完整



戴安全帽

穿亮色
衣物



車頭鈴號
可正常響鈴
並固定堅牢

反光貼紙



褲管、裙子勿過長或過寬


鞋帶應綁好

反光片



騎在人行道時應注意

有行人及自行車
專用標誌的人行道



禮讓行人先走



無行人及自行車
專用標誌的人行道



請下車牽行

行經路旁停靠車輛時



慢!注意!

←安全間隔→

減速並保持安全間隔!

注意車輛是否正要起駛
或是開啟車門



微型電動二輪車 駕駛上路須注意 ...



1. 滿14歲

2. 掛牌

審驗合格

- ✓ 檢驗合格
- ✓ 領用牌照



3. 投保



強制汽車
責任保險



這些規定也很重要!



小叮嚀

1. 夜間行車應開啟燈光
2. 不可酒駕、毒駕



微型電動二輪車 駕駛上路須注意 ...

5. 不得改裝超速




4. 配戴合格安全帽



合格標章

6. 不可載人



7. 不可行駛在人行道



小叮嚀

最高行駛時速不超過25公里



駕照在手, 才能開(騎)車



通過體檢與
認知功能測驗

中 華 民 國		
交通部製汽車駕駛執照		
類別	性別	
姓名	真平安	
出生	類別	普通小型車
住址	交通部安全里守護鄰1號	
有效	期限	
發照	日期	

定期換發駕照

年滿75歲(含以上)應換照

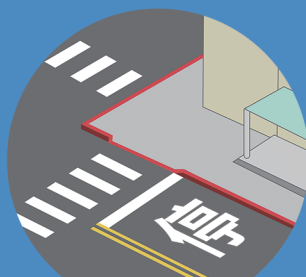


路口看到它們…

1. 停止線前暫停
2. 注意各方來車
3. 確認安全再通過




「停」標誌



「停」標字



閃紅燈





依照燈號指示通過路口



起步前，應**確認安全**再出發



路口停等起駛前

擺頭察看，注意各方來車

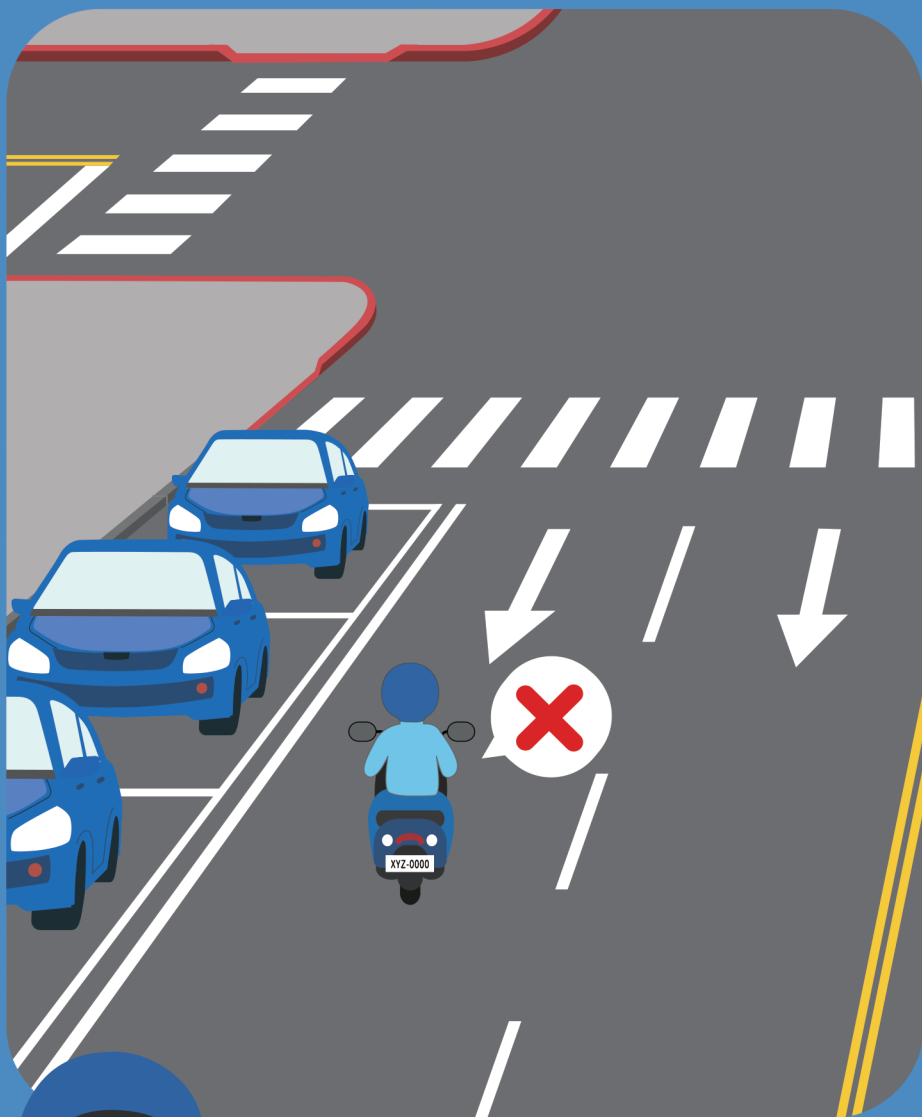


路邊停車起駛前

打方向燈，擺頭察看



不可逆向行駛



小叮嚀

可從單行道標誌、停止線、路邊停車方向觀察自己是否逆向



酒後不開車、騎車(含自行車)



小叮嚀

不酒駕你可以

1. 指定未喝酒者駕駛
2. 找代駕
3. 搭計程車
4. 請家人朋友來載
5. 搭乘大眾運輸工具



評估身心狀態駕車也很重要

有以下狀況**不建議**駕駛：

1. **熬夜、過勞或身心狀態不佳**
2. **服用醫師指示有副作用不宜開車(如嗜睡)之藥物**
3. **未依醫師指示按時服用藥物(如高血壓、糖尿病)**





中度以上失智症不可 開車或騎車



汽車



機車



自行車



電動代步器




微型電動
二輪車

如家中長輩有失智症或經醫生建議不宜開車者
請提醒他不要駕駛，改由家人接送或陪同搭乘
大眾運輸



停讓行人從你我做起



交通部



交通部公路局



手冊下載



掃描看更多
交通安全知識